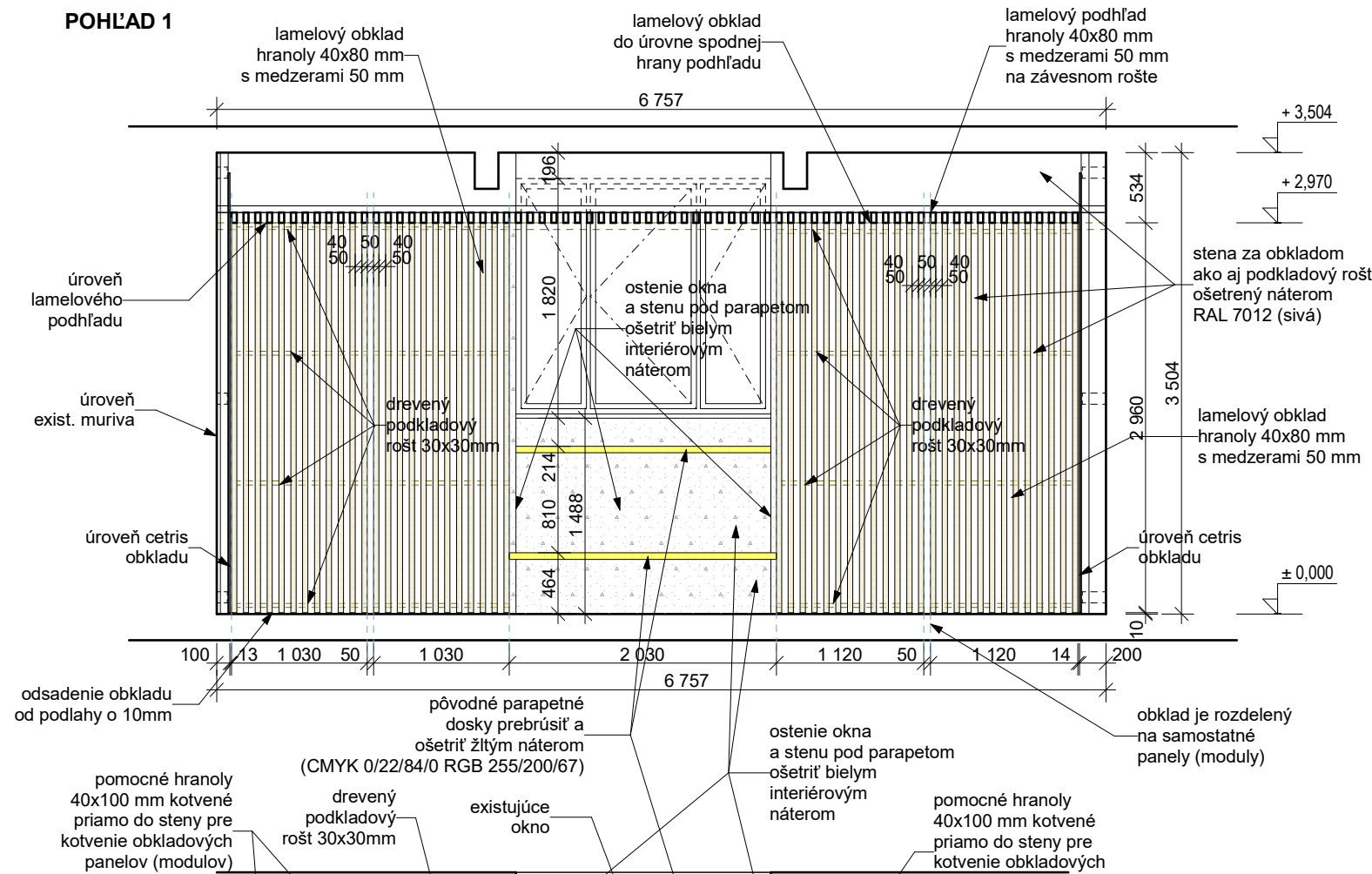
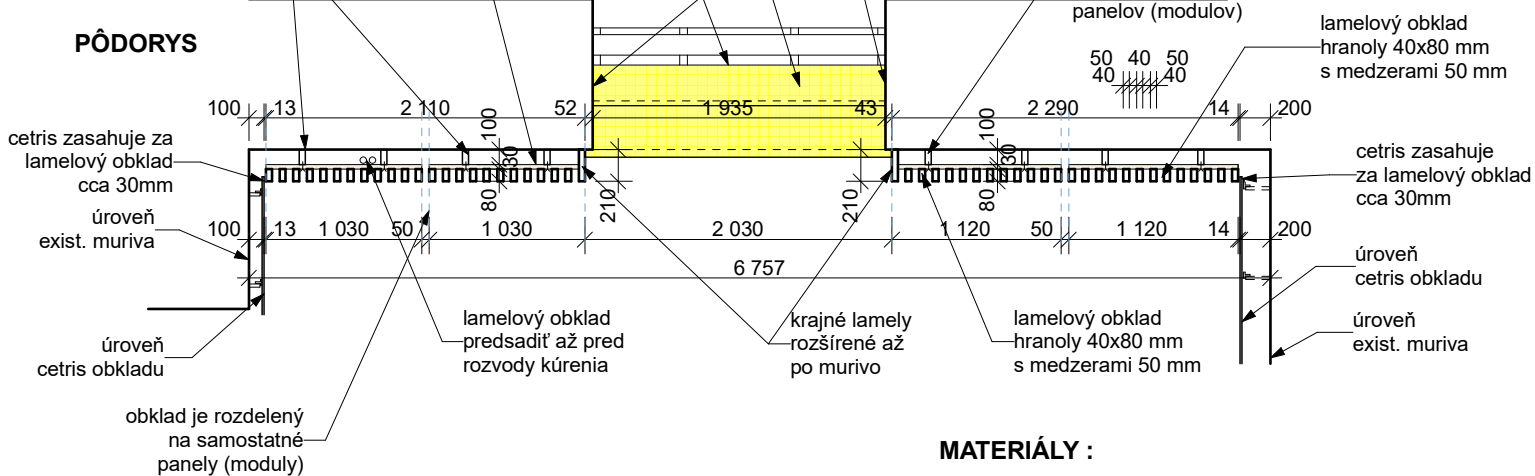


## POHL'AD 1



## PÔDORYS









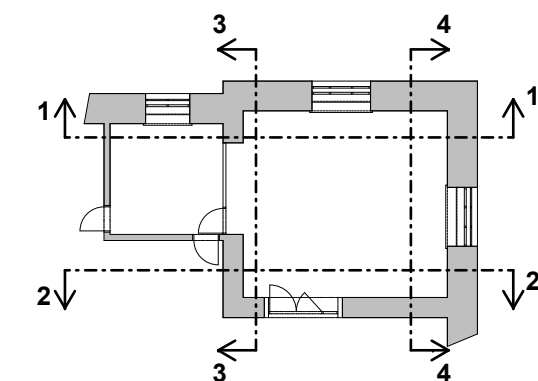
## DREVENÉ LAMELOVÉ OBKLADY -

Súčasťou obkladu je : podkladový drevený rošt 30x30 mm  
: obkladové drevené lamely, KVH hranol 40x80mm  
: pomocné hranoly 40x100mm

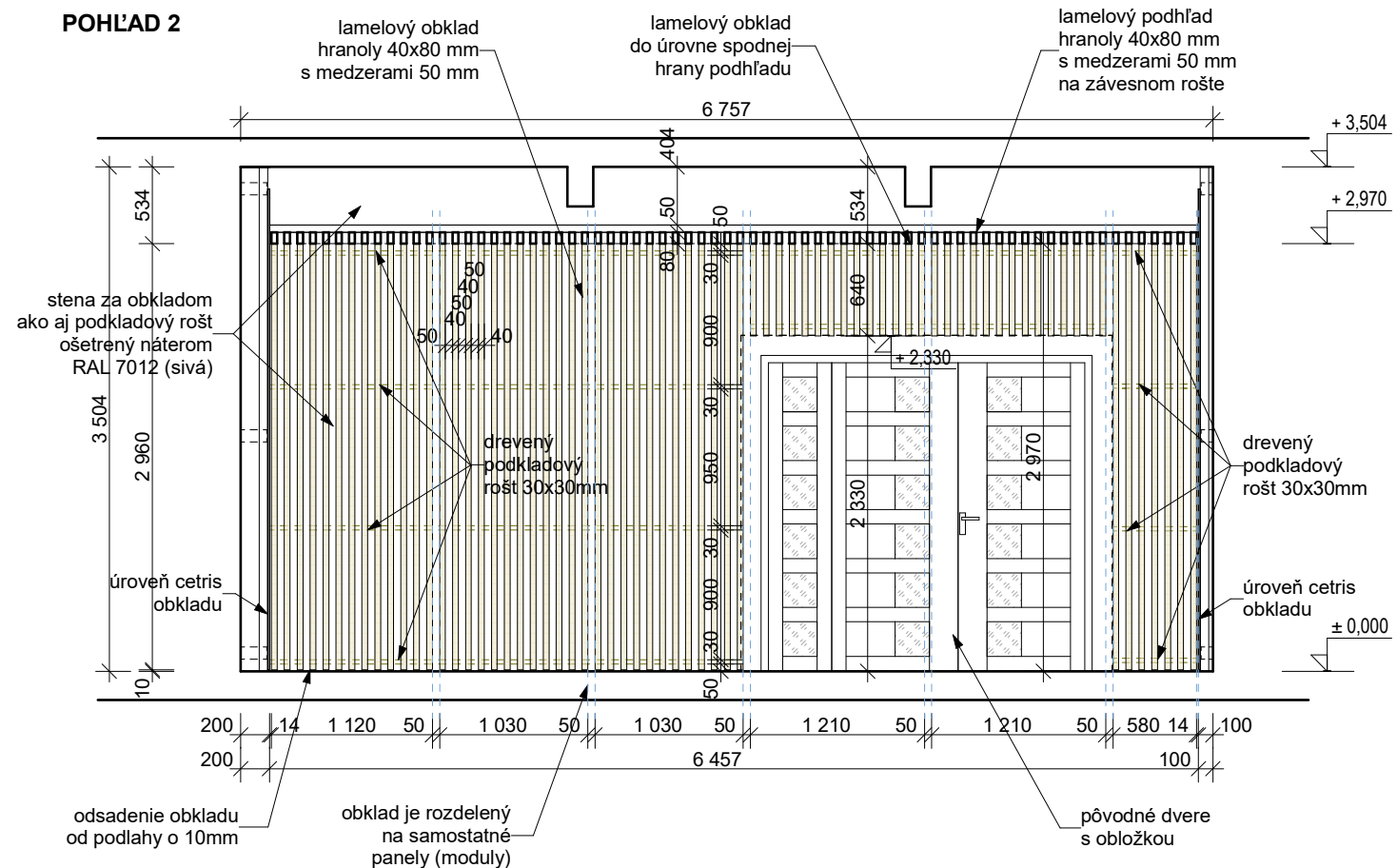
- lamelový obklad realizovať pred obkladom z cetris dosiek !!!
- lamelový obklad bude rozdelený do samostatných panelov (modulov), ktoré pozostávajú z podkladového roštu 30x30mm, na ktoré sa zo zadnej strany skrutkami nakotvia KVH hranoly 40x80mm s medzerami 50mm. Obkladové moduly nakotviť do steny cez pomocné rošty v medzerách lamiel priamo do steny cez hmoždinku a skrutky. V mieste predsadeného obkladu kvôli prekrytiu rozvodov kúrenia použiť pomocné hranoly 40x100mm, ktoré sa nakotvia priamo do steny a následne sa na nich budú montovať obkladové moduly opäť skrutkami cez pomocný rošt v medzerách lamiel skrutkami.
- stena za lamelovým obkladom ako aj podkladový rošt či pomocné hranoly ošetriť náterom sivej farby RAL 7012. V mieste okna bude ostenie aj stena pod parapetom ošetrená bielym interiérovým náterom.
- lamelový obklad odsadiť od podlahy 10mm a výšku obkladu realizovať do úrovne spodnej hrany lamelového podhľadu.
- riešené miesto umiestnenia obkladov ako aj pozíciu rozvodov kúrenia pred realizáciou dôkladne zmerať!!!!
- nejasnosti a detaily konzultovať s architektom !!!

**MATERIÁLŸ :**

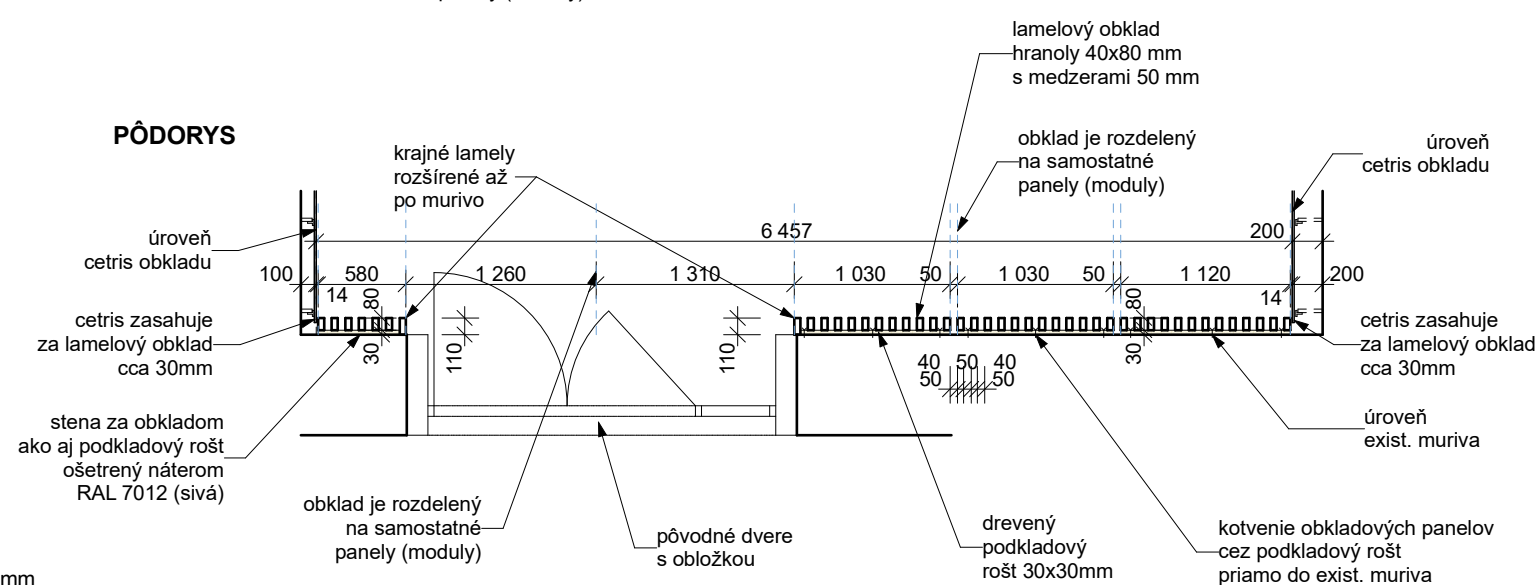
-  - drevené KVH hranoly 40x80mm s medzerami 50mm
-  - farba : drevedekór
-  - povrchová úprava: transp. lak, pololesk
-  - ostenie okna a stenu pod parapetom  
ošetriť bielym interiérovým náterom
-  - pôvodné parapetné dosky prebrúsiť a  
ošetriť žltým náterom  
(CMYK 0/22/84/0 RGB 255/200/67 )
-  - stena za lamelovým obkladom ako aj podkladový rošt  
ošetrený náterom RAL 7012 (sivá )




## POHL'AD 2



## PÔDORYS



<div></div> <div>D.O.M. s.r.o., architektonický ateliér BAČIKOVÁ 325/12, 040 01 KOŠICE martin@dom-ondrasovic.sk +421 908 323 920</div>					
AUTOR PROJEKTU: Ing. Alexander SZANISZLO	HL. ARCH. PROJEKTU: Ing. arch. Martin ONDRAŠOVIČ	VYPRACOVAL: Ing. Zdenka DEMJANOVIČOVÁ			
INVESTOR:	ÚRAD KOŠICKÉHO SAMOSPRÁVNEHO KRAJA NÁMESTIE MARATÓNU MIERU 1, 042 66 KOŠICE		DRUH PROJEKTU PSP	ČÍSLO PARÉ	
NÁZOV A MIESTO STAVBY: 1.PP ÚRAD KOŠICKÉHO SAMOSPRÁVNEHO KRAJA NÁMESTIE MARATÓNU MIERU 1, 042 66 KOŠICE			DRUH DOKUMENTÁCIE ARCHITEKTÚRA - SO 01		
			FORMÁT: 420x297	ČÍSLO VÝKRESU  11	
			DÁTUM: 02/2022		
NÁZOV VÝKRESU:	VÝKAZ DREVENÝCH LAMELOVÝCH OBKLADOV		MIERKA: 1:50		

DOKUMENTÁCIA PRE ÚZEMNÉ ROZHODNUTIE NENAHRÁDZA PROJEKT STAVBY A JE VÝLUČNÝM VLASTNÍCTVOM AUTORA